

Погрузка на сети ОАО «РЖД»

97,4 млн т | **-5,6%** к июлю 2023 г.
погружено в июле 2024 г.

0,70 млрд т | **-3,4%** к январю-июлю 2023 г.
погружено в январе-июле 2024 г.

1,6 млн ед.
погружено вагонов* в июле 2024 г.

Все грузы



Источник: данные пресс-релизов ОАО «РЖД»

*оценка ИПЕМ на основе оперативных данных, которые могут быть скорректированы

[@ipem_research](https://www.ipem.ru)

Погрузка на сети ОАО «РЖД»

26,1 млн т | **-8,1%** к июлю 2023 г.
погружено в июле 2024 г.

Каменный уголь

195,3 млн т | **-5,9%** к январю-июлю 2023 г.
погружено в январе-июле 2024 г.



368,0 тыс. ед.
погружено вагонов* в июле 2024 г.



Источник: данные пресс-релизов ОАО «РЖД»

*оценка ИПЕМ на основе оперативных данных, которые могут быть скорректированы

[@ipem_research](https://ipem-research.ru)

Погрузка на сети ОАО «РЖД»

1,0 млн т | **0,0%** к июлю 2023 г.
погружено в июле 2024 г.

7,0 млн т | **+5,3%** к январю-июлю 2023 г.
погружено в январе-июле 2024 г.

20,0 тыс. ед.
погружено вагонов* в июле 2024 г.

Кокс



ИПЕМ
Институт проблем
естественных монополий

— 2022 — 2023 — 2024

Источник: данные пресс-релизов ОАО «РЖД»

*оценка ИПЕМ на основе оперативных данных, которые могут быть скорректированы

[@ipem_research](https://www.ipem-research.ru)

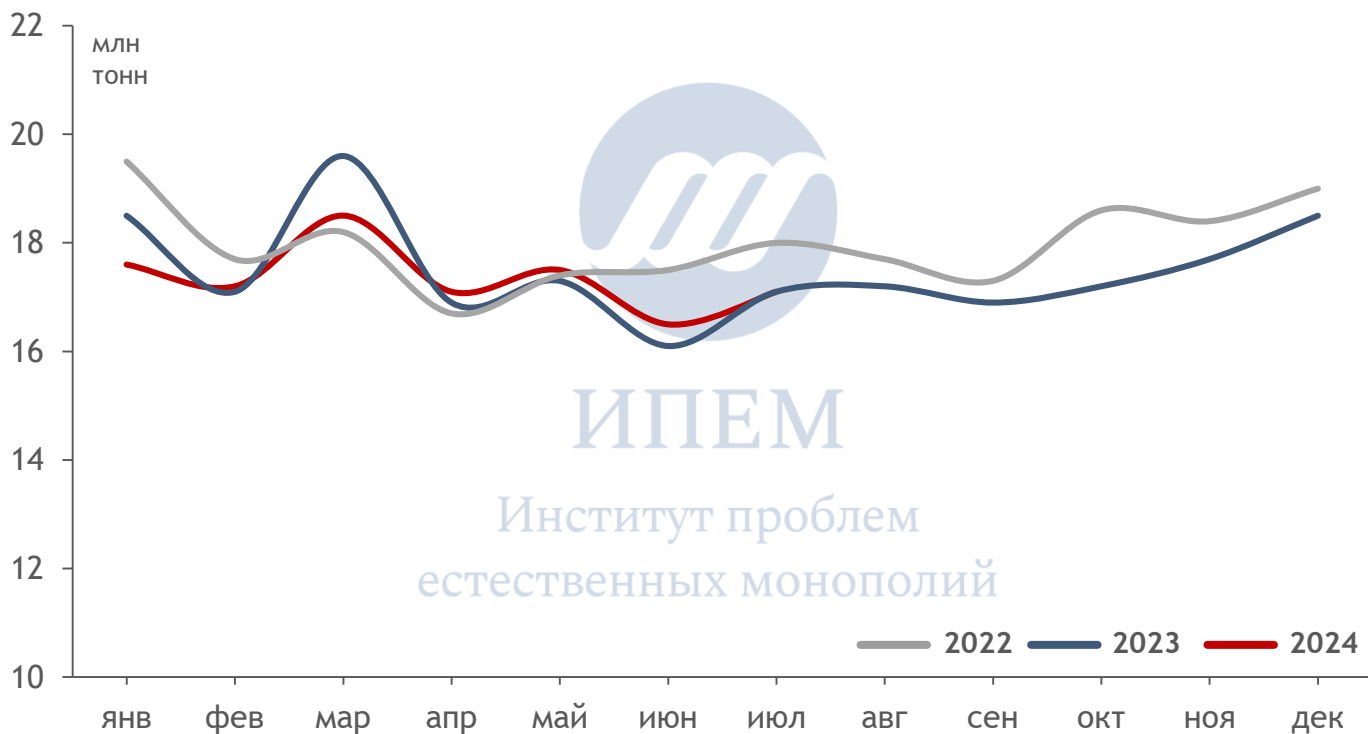
Погрузка на сети ОАО «РЖД»

17,1 млн т | **0,0%** к июлю 2023 г.
погружено в июле 2024 г.

121,5 млн т | **-0,9%** к январю-июлю 2023 г.
погружено в январе-июле 2024 г.

294,0 тыс. ед.
погружено вагонов* в июле 2024 г.

Нефть и нефтепродукты



Источник: данные пресс-релизов ОАО «РЖД»

*оценка ИПЕМ на основе оперативных данных, которые могут быть скорректированы

[@ipem_research](https://www.ipem.ru)

Погрузка на сети ОАО «РЖД»

9,2 млн т | **+1,1%** к июлю 2023 г.
погружено в июле 2024 г.

Железная руда

63,5 млн т | **-4,7%** к январю-июлю 2023 г.
погружено в январе-июле 2024 г.



132,0 тыс. ед.
погружено вагонов* в июле 2024 г.



Источник: данные пресс-релизов ОАО «РЖД»

*оценка ИПЕМ на основе оперативных данных, которые могут быть скорректированы

[@ipem_research](https://ipem-research.ru)

Погрузка на сети ОАО «РЖД»

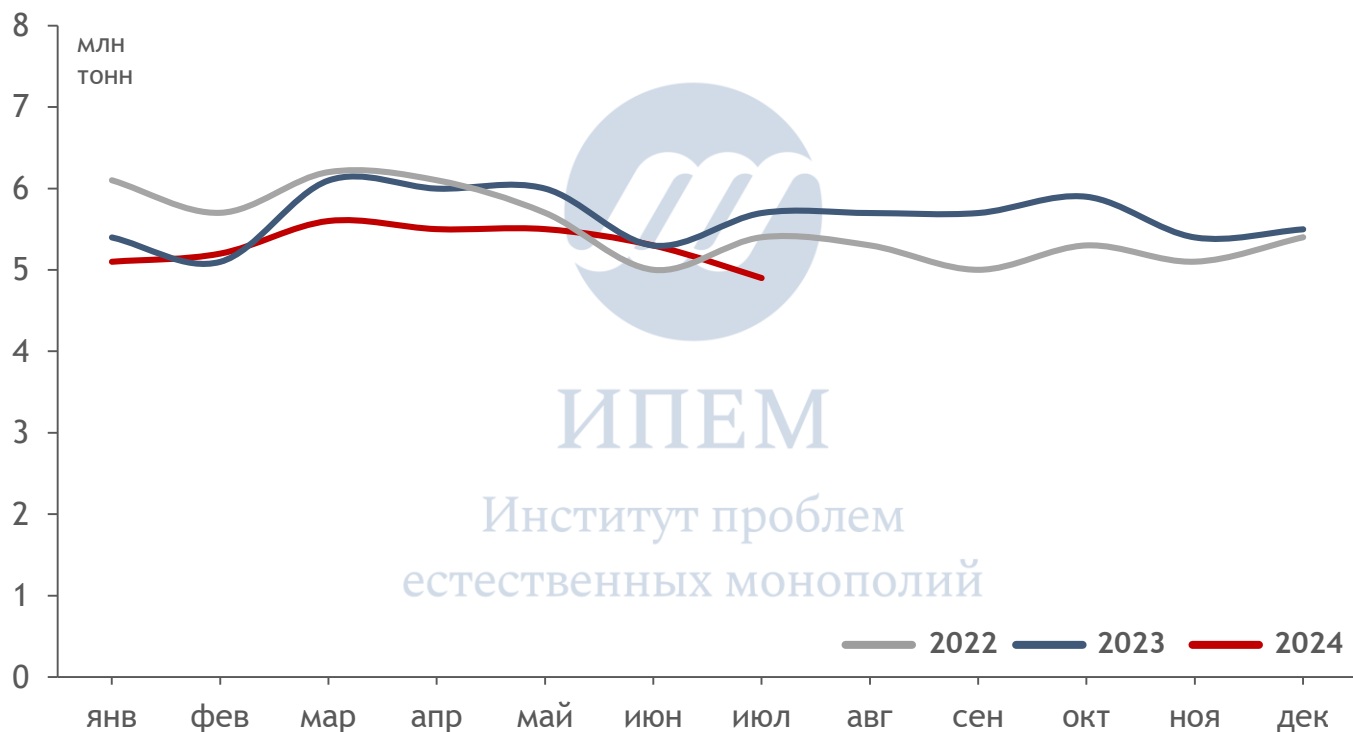
4,9 млн т | **-14,0%** к июлю 2023 г.
погружено в июле 2024 г.

Черные металлы

37,1 млн т | **-6,4%** к январю-июлю 2023 г.
погружено в январе-июле 2024 г.



77,0 тыс. ед.
погружено вагонов* в июле 2024 г.



Источник: данные пресс-релизов ОАО «РЖД»

*оценка ИПЕМ на основе оперативных данных, которые могут быть скорректированы

[@ipem_research](https://ipem_research.ru)

Погрузка на сети ОАО «РЖД»

1,1 млн т | **-8,3%** к июлю 2023 г.
погружено в июле 2024 г.

6,7 млн т | **-11,0%** к январю-июлю 2023 г.
погружено в январе-июле 2024 г.

18,0 тыс. ед.
погружено вагонов* в июле 2024 г.

Лом черных металлов



Источник: данные пресс-релизов ОАО «РЖД»

*оценка ИПЕМ на основе оперативных данных, которые могут быть скорректированы

[@ipem_research](https://www.ipem-research.ru)

Погрузка на сети ОАО «РЖД»

5,6 млн т | **+3,7%** к июлю 2023 г.
погружено в июле 2024 г.

Удобрения

39,5 млн т | **+8,5%** к январю-июлю 2023 г.
погружено в январе-июле 2024 г.



81,0 тыс. ед.
погружено вагонов* в июле 2024 г.



Источник: данные пресс-релизов ОАО «РЖД»

*оценка ИПЕМ на основе оперативных данных, которые могут быть скорректированы

[@ipem_research](https://ipem-research.ru)

Погрузка на сети ОАО «РЖД»

2,3 млн т | **-14,8%** к июлю 2023 г.
погружено в июле 2024 г.

Цемент

13,9 млн т | **-3,7%** к январю-июлю 2023 г.
погружено в январе-июле 2024 г.



34,0 тыс. ед.
погружено вагонов* в июле 2024 г.



Источник: данные пресс-релизов ОАО «РЖД»

*оценка ИПЕМ на основе оперативных данных, которые могут быть скорректированы

[@ipem_research](https://www.ipem.ru)

Погрузка на сети ОАО «РЖД»

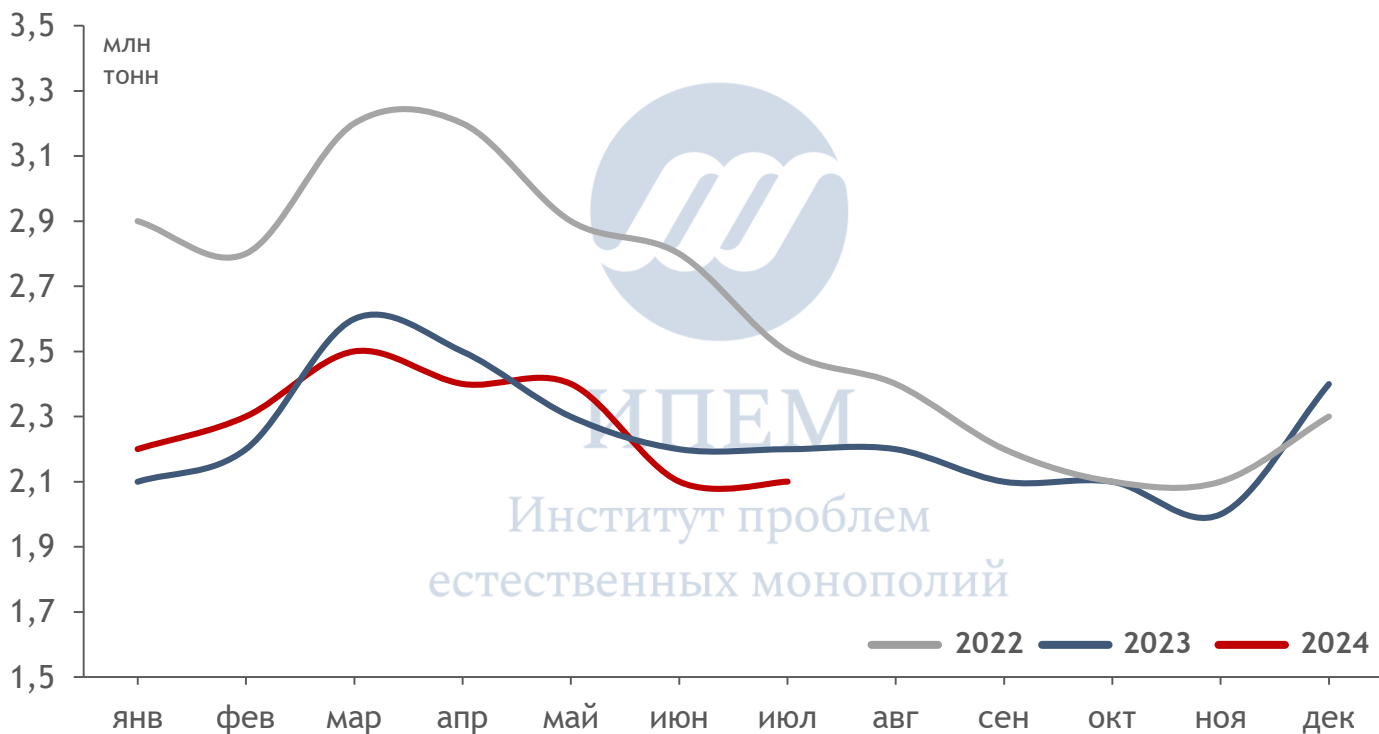
2,1 млн т | **-4,5%** к июлю 2023 г.
погружено в июле 2024 г.

Лесные грузы

16,0 млн т | **-0,6%** к январю-июлю 2023 г.
погружено в январе-июле 2024 г.



36,0 тыс. ед.
погружено вагонов* в июле 2024 г.



Источник: данные пресс-релизов ОАО «РЖД»

*оценка ИПЕМ на основе оперативных данных, которые могут быть скорректированы

[@ipem_research](https://ipem-research.ru)

Погрузка на сети ОАО «РЖД»

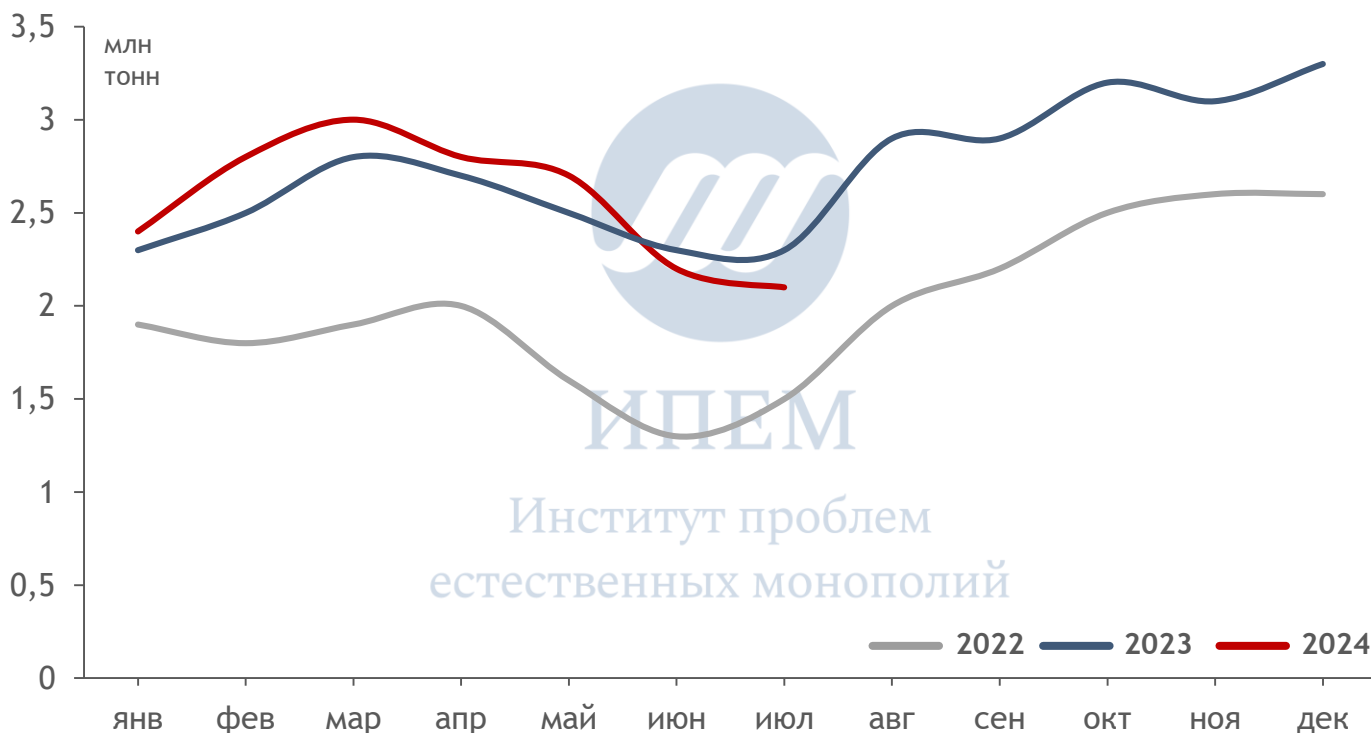
2,1 млн т | **-8,7%** к июлю 2023 г.
погружено в июле 2024 г.

Зерно

18,0 млн т | **+3,3%** к январю-июлю 2023 г.
погружено в январе-июле 2024 г.



30,0 тыс. ед.
погружено вагонов* в июле 2024 г.



Источник: данные пресс-релизов ОАО «РЖД»

*оценка ИПЕМ на основе оперативных данных, которые могут быть скорректированы

[@ipem_research](https://www.ipem.ru)

Погрузка на сети ОАО «РЖД»

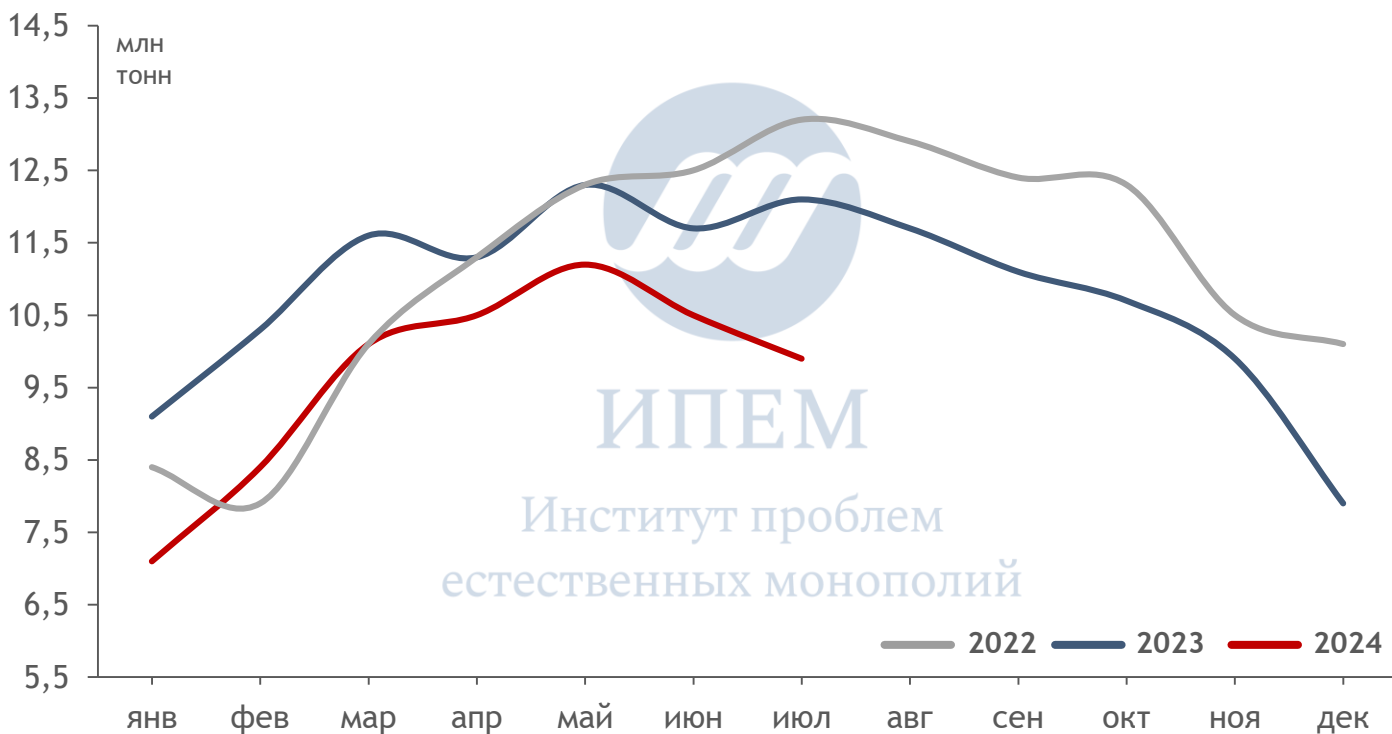
9,9 млн т | **-18,2%** к июлю 2023 г.
погружено в июле 2024 г.

Строительные материалы

67,7 млн т | **-13,6%** к январю-июлю 2023 г.
погружено в январе-июле 2024 г.



147,0 тыс. ед.
погружено вагонов* в июле 2024 г.



Источник: данные пресс-релизов ОАО «РЖД»

*оценка ИПЕМ на основе оперативных данных, которые могут быть скорректированы

[@ipem_research](https://www.ipem-research.ru)

Погрузка на сети ОАО «РЖД»

1,3 млн т | **-13,3%** к июлю 2023 г.
погружено в июле 2024 г.

Цветная руда

9,6 млн т | **-8,4%** к январю-июлю 2023 г.
погружено в январе-июле 2024 г.



20,0 тыс. ед.
погружено вагонов* в июле 2024 г.



Источник: данные пресс-релизов ОАО «РЖД»

*оценка ИПЕМ на основе оперативных данных, которые могут быть скорректированы

[@ipem_research](https://ipem-research.ru)

Погрузка на сети ОАО «РЖД»

1,6 млн т | **-5,9%** к июлю 2023 г.
погружено в июле 2024 г.

Химикаты и сода

12,3 млн т | **-2,4%** к январю-июлю 2023 г.
погружено в январе-июле 2024 г.



28,0 тыс. ед.
погружено вагонов* в июле 2024 г.



Источник: данные пресс-релизов ОАО «РЖД»

*оценка ИПЕМ на основе оперативных данных, которые могут быть скорректированы

[@ipem_research](https://ipem-research.ru)

Погрузка на сети ОАО «РЖД»

2,9 млн т | **-6,5%** к июлю 2023 г.
погружено в июле 2024 г.

19,7 млн т | **+13,1%** к январю-июлю 2023 г.
погружено в январе-июле 2024 г.

44,0 тыс. ед.
погружено вагонов* в июле 2024 г.

Промышленное сырье



Источник: данные пресс-релизов ОАО «РЖД»

*оценка ИПЕМ на основе оперативных данных, которые могут быть скорректированы

[@ipem_research](https://www.ipem.ru)

Погрузка на сети ОАО «РЖД»

10,2 млн т | **+6,3%** к июлю 2023 г.
погружено в июле 2024 г.

Прочие грузы

69,8 млн т | **+2,1%** к январю-июлю 2023 г.
погружено в январе-июле 2024 г.



262,0 тыс. ед.
погружено вагонов* в июле 2024 г.



Источник: данные пресс-релизов ОАО «РЖД»

*оценка ИПЕМ на основе оперативных данных, которые могут быть скорректированы

[@ipem_research](https://www.ipem-research.ru)