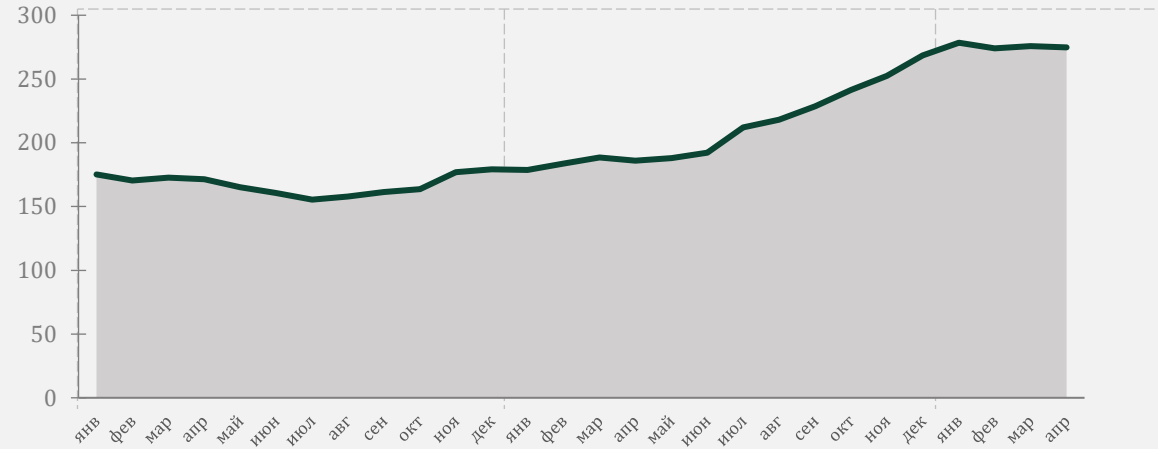


Динамика общего и рабочего вагонных парков (в среднем сутки)

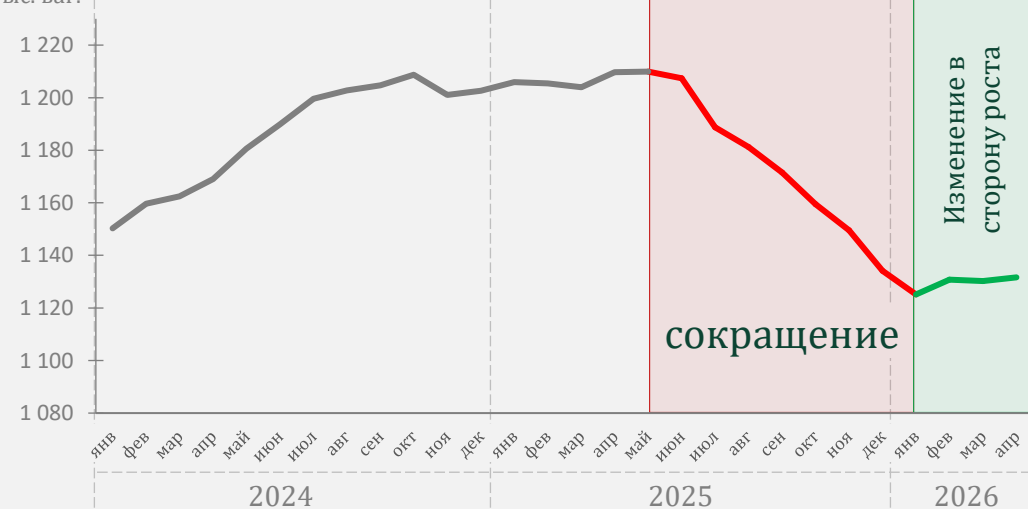
тыс. ваг. Динамика общего парка



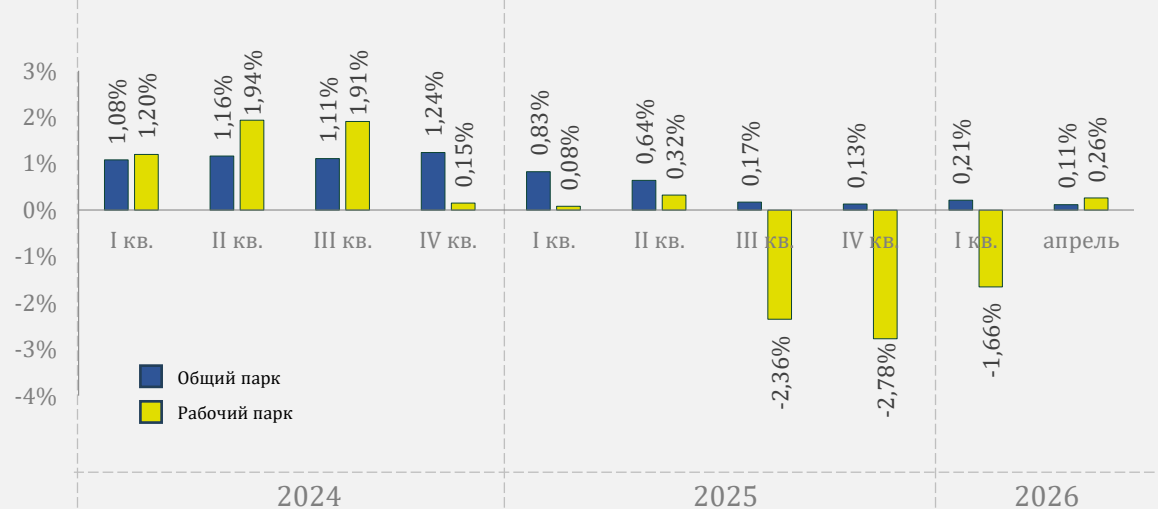
тыс. ваг. Дельта между общим и рабочим парками



тыс. ваг. Динамика рабочего парка



Поквартальные темпы прироста



Динамика изменения общего парка вагонов

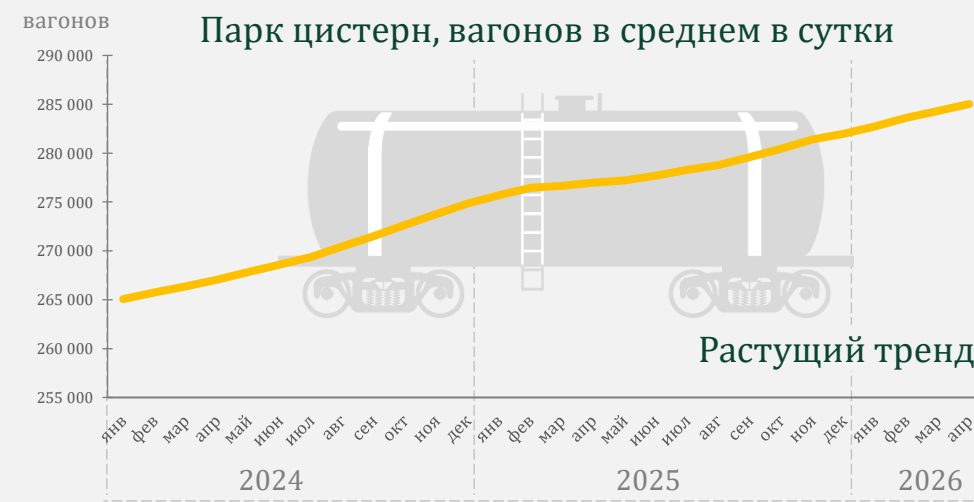
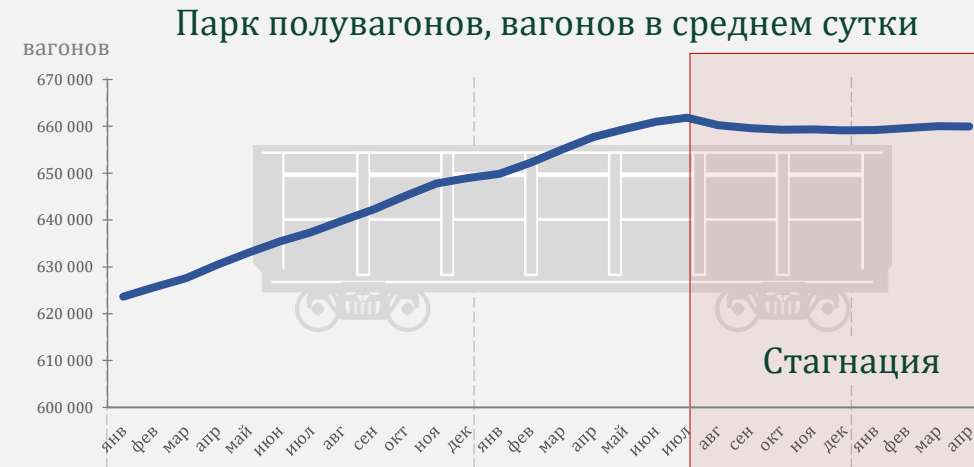
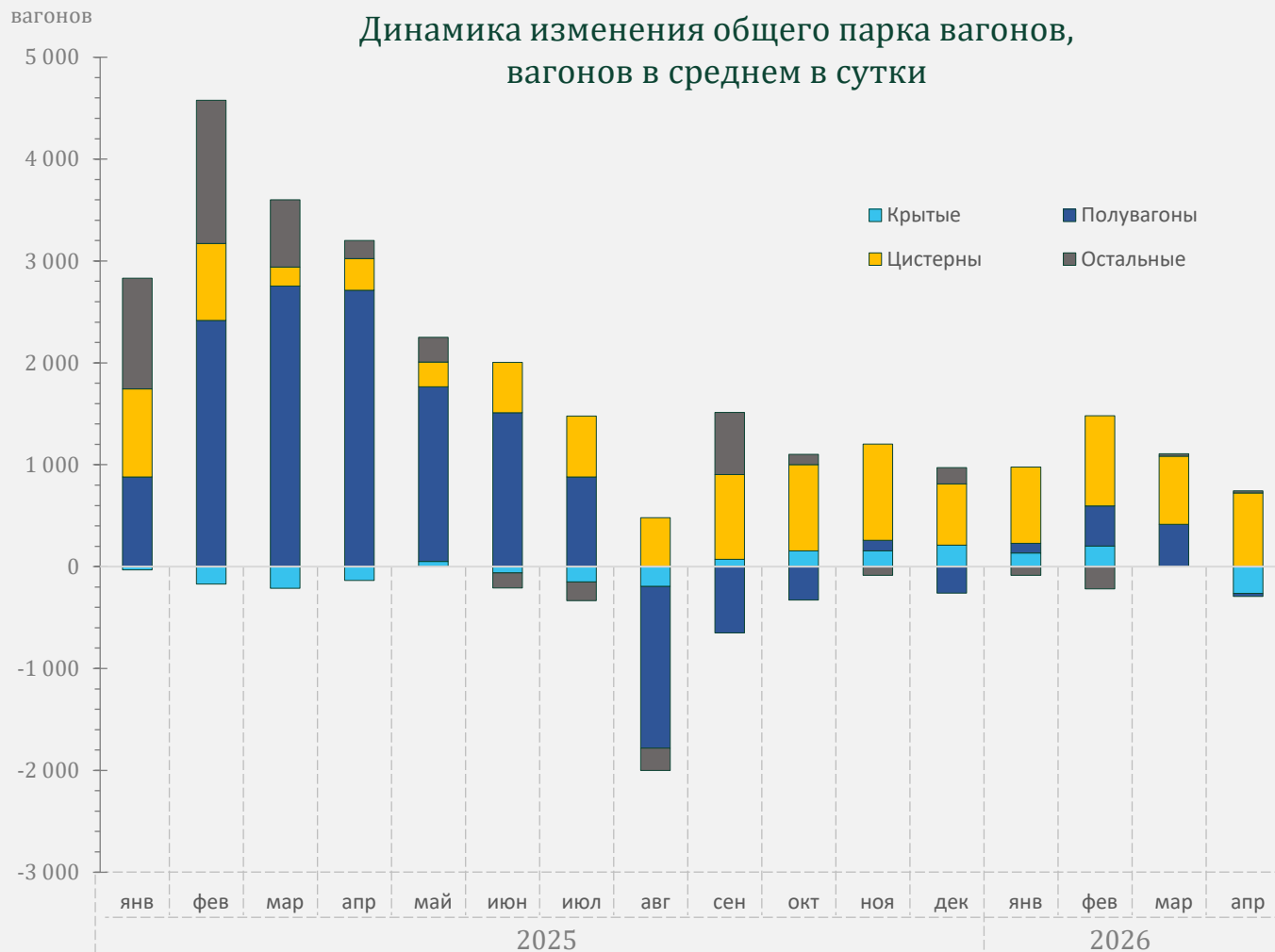
(%, месяц к месяцу, в среднем сутки)

Наименование	Динамика изменения, %																Структура*
Полувагоны 	0,14%	0,37%	0,42%	0,41%	0,26%	0,23%	0,13%	-0,24%	-0,10%	-0,05%	0,02%	-0,04%	0,01%	0,06%	0,06%	0,00%	47%
Цистерны 	0,32%	0,27%	0,07%	0,11%	0,09%	0,18%	0,22%	0,17%	0,30%	0,30%	0,34%	0,21%	0,27%	0,31%	0,24%	0,25%	20%
Крытые 	-0,05%	-0,29%	-0,36%	-0,23%	0,09%	-0,11%	-0,26%	-0,33%	0,13%	0,27%	0,27%	0,36%	0,23%	0,35%	0,00%	-0,45%	4%
Остальные 	0,27%	0,35%	0,16%	0,04%	0,06%	-0,04%	-0,05%	-0,05%	0,15%	0,03%	-0,02%	0,04%	-0,02%	-0,05%	0,01%	0,01%	29%
Общая динамика 	0,20%	0,32%	0,24%	0,22%	0,16%	0,13%	0,08%	-0,11%	0,06%	0,06%	0,08%	0,05%	0,06%	0,09%	0,08%	0,03%	
	январь	февраль	март	апрель	май	июнь	июль	август	сентябрь	октябрь	ноябрь	декабрь	январь	февраль	март	апрель	
	2025												2026				

* По состоянию на апрель 2026 г.

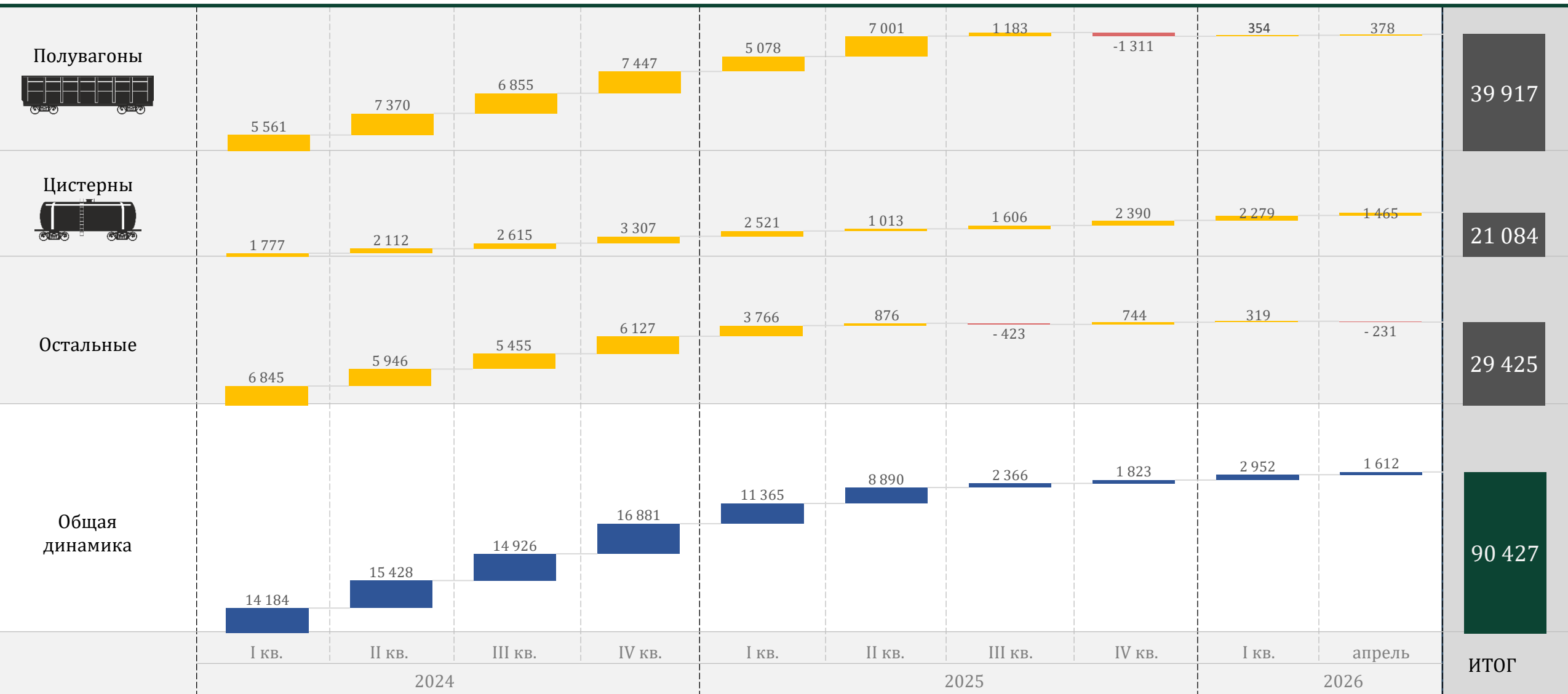
Изменение общего парка вагонов

(в среднем сутки)



Поквартальная динамика изменения общего парка вагонов




(в среднем сутки)



Динамика изменения рабочего парка вагонов

(%, месяц к месяцу, в среднем сутки)



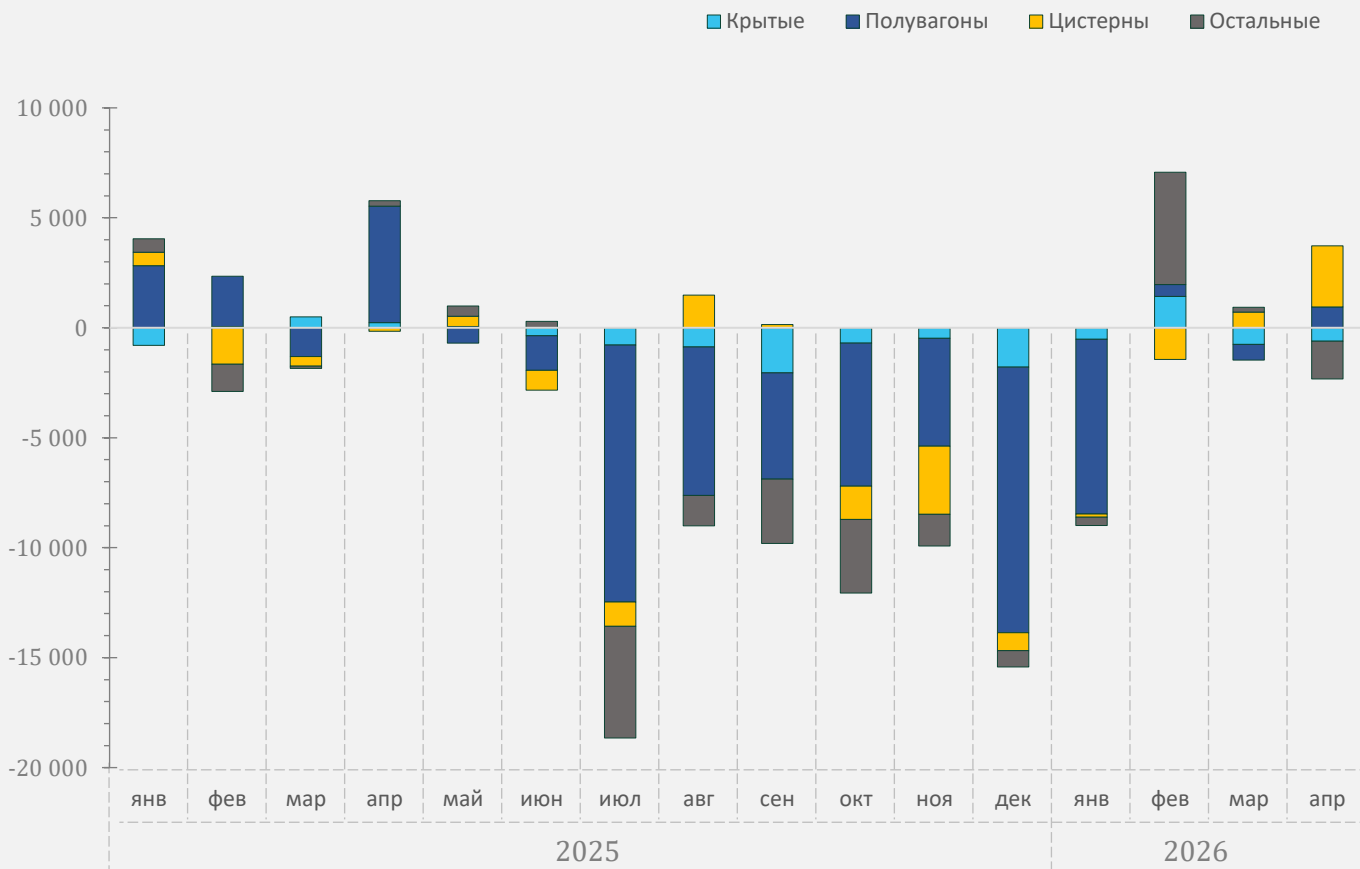
Наименование	Динамика изменения, %																Структура*
Полувагоны 	0,48%	0,38%	-0,22%	0,89%	-0,12%	-0,26%	-1,94%	-1,15%	-0,83%	-1,13%	-0,86%	-2,13%	-1,44%	0,10%	-0,13%	0,17%	 48%
Цистерны 	0,25%	-0,67%	-0,18%	-0,07%	0,19%	-0,36%	-0,45%	0,60%	0,06%	-0,61%	-1,26%	-0,34%	-0,06%	-0,60%	0,30%	1,16%	 22%
Крытые 	-1,58%	0,12%	0,99%	0,45%	0,11%	-0,71%	-1,57%	-1,75%	-4,21%	-1,50%	-1,06%	-3,95%	-1,19%	3,30%	-1,71%	-1,38%	 4%
Остальные	0,20%	-0,40%	-0,03%	0,08%	0,15%	0,09%	-1,64%	-0,45%	-0,97%	-1,11%	-0,48%	-0,25%	-0,13%	1,74%	0,07%	-0,57%	 26%
Общая динамика	0,27%	-0,05%	-0,11%	0,47%	0,02%	-0,21%	-1,55%	-0,63%	-0,82%	-1,03%	-0,86%	-1,34%	-0,79%	0,50%	-0,05%	0,12%	
	январь	февраль	март	апрель	май	июнь	июль	август	сентябрь	октябрь	ноябрь	декабрь	январь	февраль	март	апрель	
	2025												2026				

* По состоянию на апрель 2026 г.

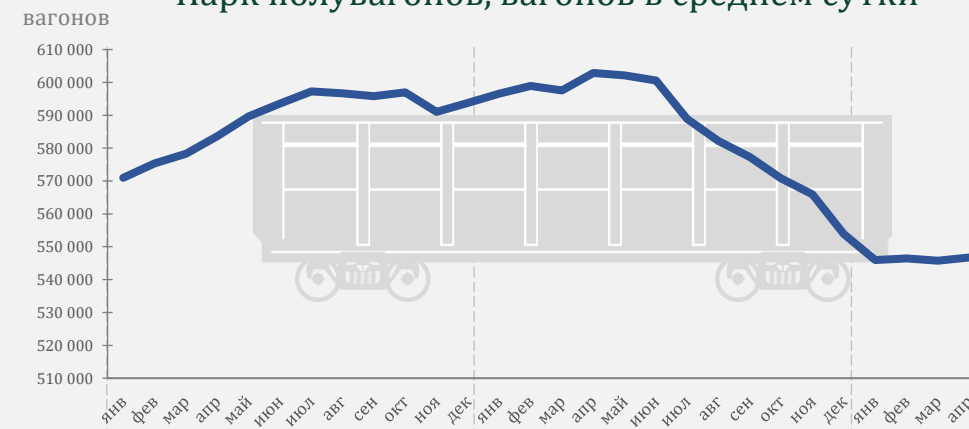
Изменение рабочего парка вагонов (в среднем сутки)

вагонов

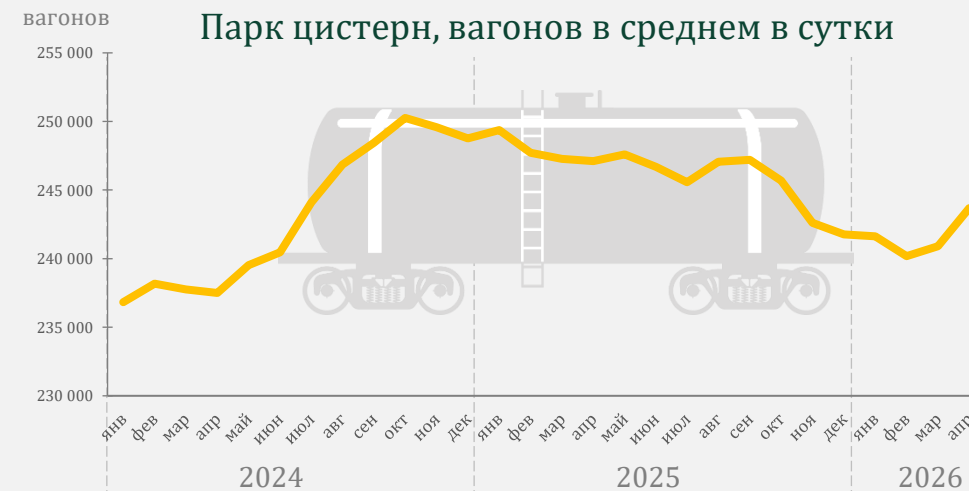
Динамика изменения рабочего парка вагонов, вагонов в среднем в сутки



Парк полувагонов, вагонов в среднем сутки



Парк цистерн, вагонов в среднем в сутки



Поквартальная динамика изменения рабочего парка вагонов

(в среднем сутки)

